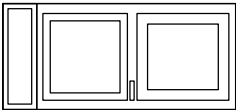
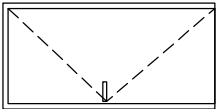
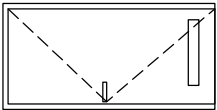
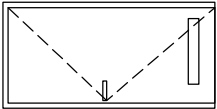


ZESTAWIENIE STOLARKI DRZWIOWEJ

| SYMBOL  | D1  | D2  | D3  | D4  |
|---------|---|---|---|---|
| SCHEMAT | <br>DZ | <br>wewnętrzne | <br>wewnętrzne | <br>wewnętrzne |
|         | So  |   |   |   |
|         | Ho  |   |   |   |
|         | Sz  | 90  | 90  | 80  |
|         | H <sub>z</sub>  | 200   | 200   | 180   |
| ILOŚĆ   | Parter  | 1   | 2   | 2   |
|         | Razem   | 1   | 2   | 2   |

UWAGI:

1. Przed przystąpieniem do wymiany stolarki należy sprawdzić wymiary istniejących ościeży na budowie. Dostosować do wymiarów otworów.

|   |                   |                                   |          |
|---|-------------------|-----------------------------------|----------|
| Zespół projektowy :   | Imię i nazwisko : | Nr uprawnień :                    | Podpis : |
| Opracował :<br>mgr inż. arch. Janusz Terpiłowski<br>(upr. w specj. architektonicznej bez ograniczeń)  |                   | 41/08/DOIA                        |          |
| Branża :<br>ARCHITEKTURA  |                   | Rysunek :<br>ZESTAWIENIE STOLARKI |          |
| Skala :<br>-  |                   | Data :<br>20.05.2015<br>P.B.      |          |
|   |                   | Rys. nr :<br>A-6                  |          |
| <div>ARCHITEKT<br/>mgr inż. arch. JANUSZ TERPIŁOWSKI<br/>KOSZULINKA 14<br/>GRODZIE SKA 14</div> <div>Obiekt :<br/>Budynek wielofunkcyjny - REMONT<br/>TURÓW, gmina CINAWA<br/>59-330 CINAWA<br/>dz. nr 73/1</div> <div>Stadium :<br/>P.B.</div> |                   |                                   |          |
| <div>e-mail: aw-t@o2.pl<br/>kom.661-241-160<br/>NIP 525-241-160<br/>REGON 1420348911<br/>AtCADia IntelCAD Professional 2008 PL<br/>Nr lic.: ID # 133811</div>   |                   |                                   |          |